


0810 Сетка-разделитель салона и багажника ЛАДА ЛАРГУС




*металл. сетка сварная,
проволока d_3.0 мм, ячейка 50x50 мм*



Изделие надежно и удобно в эксплуатации, позволяет разделить пространство салона автомобиля и багажника, предотвратить «несанкционированное» попадание в салон груза или домашних животных, перевозимых в багажнике.



1 2 3 4 5 6 7



7* 8 9 10 11 12 13

Монтаж изделия

1. Сначала монтируем переходные кронштейны **п.4,9**: Монтируем их внутри салона к штатным болтам крепления ремня безопасности **п.2,11** и болтами **п.3,12** фиксатора положения спинки заднего кресла **п.1,13**, как показано на рисунках.


2. Само изделие **п.7** крепим к кронштейнам **п.4,9** болтами **M8x20 п.5,7,8,10**. Выравниваем изделие **п.7** и протягиваем крепеж.



8*

10*

7*



Комплектующие для Ларгус

п.	Название	КОЛ-ВО
9	Кронштейн левый	1 шт
4	Кронштейн правый	1 шт
5,6,8,10	Болт М8х20	4 шт
	Гайка М8	4 шт
	Шайба 8	8 шт