

Jeep Grand Cherokee (4, 4Рест, WK2, с 2010-2021 гг.; 3.0, 3.6, 5.7, 3.0CRD) защита топливного бака

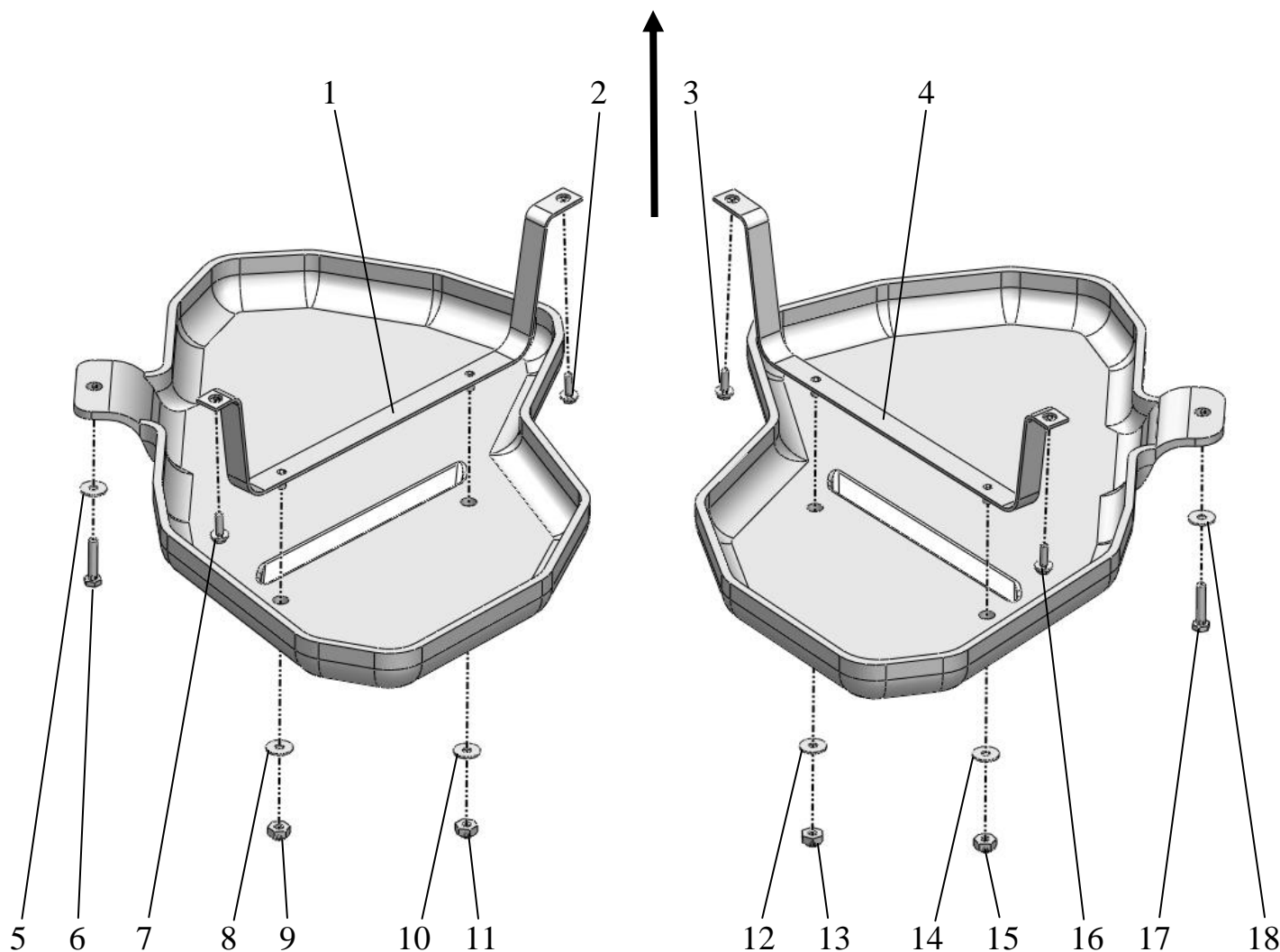
арт. 1303 CARBON

Engine safeguard
Made in fiberglass

Installation instruction

Защиты следует устанавливать при минимальном количестве топлива в баке.

передняя часть автомобиля



1,4 – кронштейны

2,3,7,16 – штатные болты М8 крепления кронштейнов

9,11,13,15 – гайки М10

6,17 – болты М10х50 (вкручиваются в штатные резьбовые отверстия)

5,8,10,12,14,18 – шайбы 10х30

Момент затяжки резьбовых соединений М10 и М8 не более 2,5 кг•м

При установке крепежа и монтаже защиты настоятельно рекомендуется использовать графитовую или аналогичную смазку.


Производитель вправе вносить изменения в конструкцию защиты.

Jeep Grand Cherokee (4, 4Рест, WK2, с 2010-2021 гг.; 3.0, 3.6, 5.7, 3.0CRD) защита топливного бака

арт. 1303 CARBON


Перед установкой кронштейнов подпереть бак снизу.

Боковые места крепления защит – штатные резьбовые отверстия М10.



Места крепления кронштейнов. Кронштейны устанавливаются поверх штатных кронштейнов и крепятся штатными болтами М10. Обтягивать крепления кронштейнов только после установки защит.

Перед установкой защиты бака с водительской стороны необходимо демонтировать штатный пыльник и сделать вырез по линии, показанной на фото ниже.



Установить защиты топливного бака, после этого установить пыльник на место

Защиты установлены.



